

Composición Tipo F

Impresos en hojas de:

5 x 4 (5 filas x 4 columnas)

se utilizaron en las siguientes poblaciones de la provincia de Huelva:

Bonares

Encinasola

Galaroza

Jabugo

San Juan del Puerto

y en la población de la provincia de Málaga de:

Cañete la Real

Fueron impresos por procedimiento tipográfico en los talleres de “IMPRESA JIMÉ-NEZ” de Huelva

**** Estudio realizado por Peter Litzinger**

DIFERENTES TIPOS F



F - 1



F-2

Los tipos F - 1 y F - 2 corresponden a las viñetas estudiadas en el Tipo E por lo que no vamos a volver aquí sobre ellas.



F - 3

Los tipos F - 3 y F - 4 fueron impresos en hojas de 5 filas por 4 columnas y se distribuyeron entre las poblaciones de:

F - 3

- Cañete la Real en la provincia de Málaga.
- Bonares, Encinasola, Galaroza, Jabugo y San Juan del Puerto en la provincia de Huelva.



F - 4

F - 4

- Cañete la Real en la provincia de Málaga.
 - Galaroza en la provincia de Huelva
- (nunca se ha visto ningún ejemplar aunque Gálvez lo catalogó.)

Los Tipos F - 3 y F - 4 presentan las diversas variedades que se estudian a continuación teniendo en cuenta su posición en la hoja de 20 (5 filas x 4 columnas).

De la misma forma se indica el tipo de hoja con el que fueron impresas (cinco tipos diferentes y una variante)

TIPOS DE CABECERA DE LAS TIPOS F - 3 y F - 4

Atendiendo al dibujo interior podemos encontrar tres tipos de cabecera o borde superior:



existen 4 subtipos que incluyendo los mismos dan un total de 17 viñetas por hoja.

Tipo I




Tipo I aa



detalle de cabecera



detalle del centro



detalle del pie



Tipo I ab



detalle de cabecera



detalle del centro



detalle del pie



Tipo I ac



Tipo I ac/ F - 4



detalle de cabecera



detalle del centro



detalle del pie



Tipo I ad



detalle de cabecera



detalle del centro



detalle del pie

Composición Tipo F



Tipo I b



detalle de cabecera



detalle del pie



detalle del centro



Tipo I bb



detalle de cabecera



detalle del pie




detalle del centro



Tipo I ca



detalle de cabecera



detalle del pie



detalle del centro



Tipo I cb



detalle de cabecera



detalle del pie



detalle del centro



Tipo I cc



detalle de cabecera



detalle del pie



detalle del centro



existen 2 por hoja y se localizan en las posiciones 2 y 6

Tipo II




Tipo II a



detalle de cabecera




detalle del centro



detalle del pie




Tipo II ad



detalle de cabecera



detalle del centro



detalle del pie




solamente existe 1 viñeta por hoja localizada en la posición 10

Tipo III



Tipo III



detalle de cabecera



detalle del centro



detalle del pie

HOJA tipo 1

I aa	II a	I ac	I b
I aa	II a	I ac	I b
I aa	III	I b	I b
I ab	I aa	I b	I b
I ab	I aa	I b	I b

Con ella se hicieron las hojas de las poblaciones siguientes:

- **Cañete la Real:**
números 8 y 9 (Leyenda “Beneficencia” en color castaño y azul)
- **Encinasola:**
números 4, 5 y 6 (Leyenda “Encinasola” de 12 mm.)
- **Galaroza:**
números 1 y 2 (Leyenda “Galaroza” de 10 mm.)
número 3 (Leyenda “Galaroza” de 12 mm.)
- **San Juan del Puerto:**
número 2 (Leyenda “S. J. del Puerto”)
números 7 y 8 (Leyenda “S. Juan Pto.”)
número 9 (Leyenda “S. J. del Prto.”)

HOJA tipo 2

I aa	II a	I ac	I b
I ad	II ad	I ac	I b
I ad	III	I b	I b
I ab	I aa	I b	I b
I ac	I ac	I b	I b

La única variedad en esta hoja respecto a la tipo 1 se encuentra en las posiciones 5, 6 y 9

Con ella se hicieron las hojas de las poblaciones siguientes:

- **Bonares:**
números 1, 2, 2a y 3 (Leyenda “Beneficencia”)
- **Encinasola:**
números 6 y 7 (Leyenda “Encinasola” de 13,5 mm.)
- **Galaroza:**
números 4 a 8 (Leyenda “Galaroza” de 12 mm.)
- **Jabugo:**
números 1, 2 y 3 (Leyenda “Beneficencia”)
- **San Juan del Puerto:**
número 10 (Leyenda “S. J. del Pto”)
números 11 (Leyenda “S. Juan del P.”)

HOJA tipo 3A

I aa	I ac	I b	II a
I aa	I ac	I b	II a
I aa	I b	I b	III
I ab	I b	I b	I aa
I ac	I b	I b	I aa

Hoja igual a la Tipo 1 en la que la columna 2ª de aquella ha pasado a ser la columna 4ª de este tipo 3A manteniéndose igual el resto de las columnas.

Con ella se hicieron las hojas de las poblaciones siguientes:

- Cañete la Real:

números 4 y 5 (Leyenda “Pro Cañete la Real” en color violeta y carmín por lo que es posible que también se hiciese el número 6)

HOJA tipo 3B

II a	I aa	I ac	I b
II a	I aa	I ac	I b
III	I aa	I b	I b
I aa	I ab	I b	I b
I aa	I ac	I b	I b

La columna 4ª del tipo 3A pasa a situarse en la columna 1ª manteniendo el resto igual.

Con ella se hicieron las hojas de las poblaciones siguientes:

- Cañete la Real:

números 3 (Leyenda “Pro Cañete la Real” en color verde bronce)

HOJA tipo 4

II a	I b	I ac	I aa
II a	I b	I ac	I aa
III	I b	I b	I ca
I aa	I b	I b	I cb
I aa	I b	I b	I cc

Se intercambian las columnas 1ª y 4ª de la hoja tipo 3 introduciéndose unas variedades en la 4ª columna, posiciones 12, 16 y 20

Con ella se hicieron las hojas de las poblaciones siguientes:

- **Encinasola:**

números 8 y 9 (“Encinasola” de 15 mm.)

- **San Juan del Puerto:**

números 3 y 4 (“San Juandel Pto.” de 14 mm.)

números 5, 5a, 6 y 6a (“San Juan del Pto.” de 15 mm.)

HOJA tipo 5

A	A	A	A
A	A	A	A
B	C	C	B
D	D	D	D
C	E	E	F

Con ella se hicieron las hojas de las poblaciones siguientes:

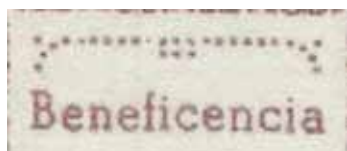
- **San Juan del Puerto:**

número 10 (“San J. del Pto.”)

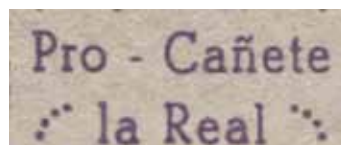
Después de ver 42 hojas del tipo F - 3 y 4 hojas del tipo F - 4 se ha podido determinar que se han realizado con un total de 30 planchas diferentes.

Las distinciones de las planchas se producen:

- Cambiando las cabeceras (con 2 planchas para Cañete la Real y 3 planchas para Galaroza).



25 planchas




2 planchas - Tipo F-4



1 plancha




1 plancha



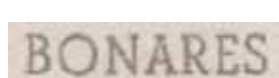
1 plancha

De las 25 planchas con la cabecera “Beneficencia” se distinguen 24 planchas

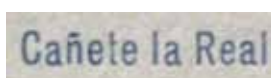
- Por el nombre del pueblo
- Por cambiar la ortografía del nombre del lugar (San Juan del Puerto)
- Diferente tipografía (Bonares, Encinasola, Galaroza)
- Por cambiar el valor (5 c., 10 c. o 25 c.)



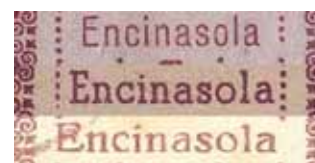
2 planchas



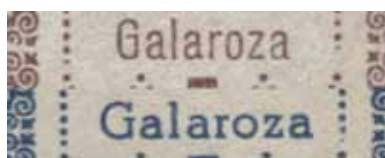
1 plancha




1 plancha



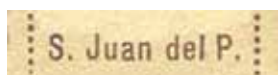
3 planchas
(1 para cada tipo)




4 planchas
(1 para “Galaroza” de 10 mm.)
(1 para “Galaroza” de 12 mm. hoja tipo 1)
(2 para “Galaroza” de 12 mm. hoja tipo 2)



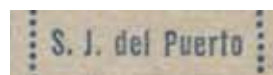
3 planchas



1 plancha



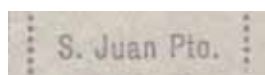
1 plancha



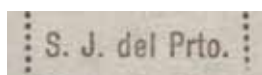
1 plancha



4 planchas
(2 de 14 mm. y
2 de 15 mm.)



2 planchas



1 plancha

- 1 plancha en la que se cambiaron los diseños internos por otros diferentes y que se utilizó para San Juan del Puerto con la leyenda “San J. del Pto.” y que fue catalogada por Sofima por primera vez.

Corresponde a la HOJA tipo 5 y contiene 6 tipos diferentes:



Tipo A
posiciones 1 a 8



Tipo B
posiciones 9 y 12



Tipo C
posiciones 10, 11 y 17



Tipo D
posiciones 13 a 16



Tipo E
posiciones 18 y 19



Tipo F
posición 20